

- Baromètre du mois de janvier 2022 -

Janvier	2022	2021	2020 (*)
Accidents	11	4	5
Tués	6	0	3
Blessés	11	6	8

(*) 2020 année atypique

Commentaires :

En **janvier**, il y a eu **11 accidents corporels**. Ce chiffre est 3 fois plus élevé qu'en 2021 (+7) et 2 fois plus qu'en 2020 (+6). Sa représentation régionale est de 8%.

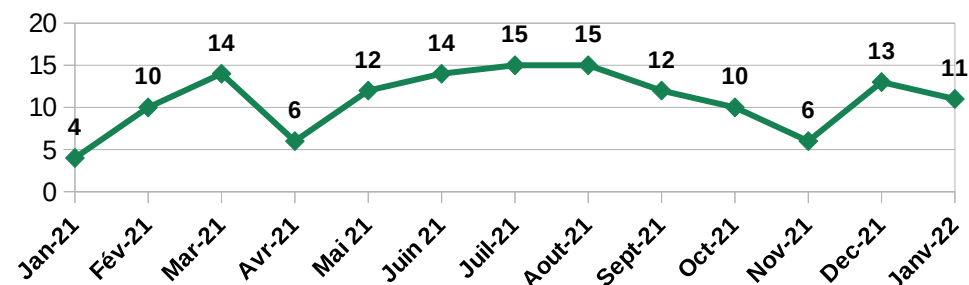
On déplore **6 tués** (0 en 2021 et 3 en 2020), soit 1/4 des tués de la région. C'est le mois le plus mortel depuis juin 2014.

Le nombre de **blessés (11)** est en baisse par rapport à décembre (16). Il est plus élevé qu'en 2021 (+5) et 2020 (+3).

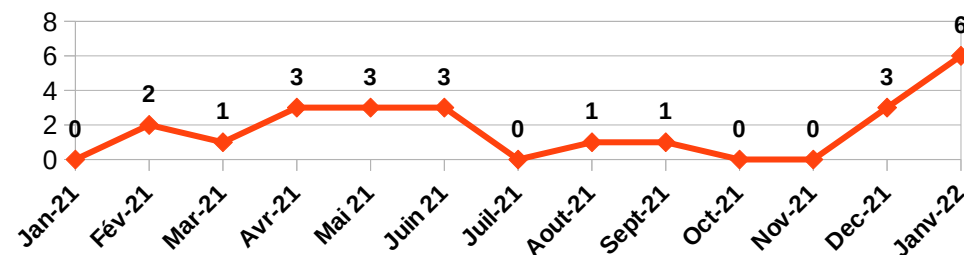
Le Jura en Bourgogne Franche-Comté :

Janvier 2022	France Métropolitaine	Région BFC	Jura	% Jura / BFC
Accidents	3728	133	11	8 %
Tués	260	25	6	24 %
Blessés	4623	156	11	7 %

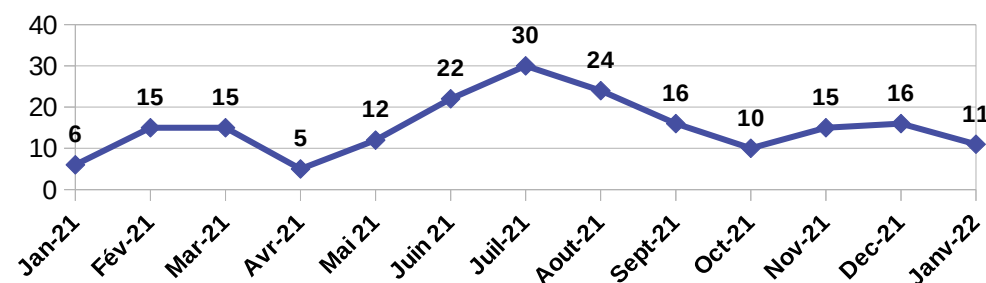
Nombre d'accidents corporels sur une année



Nombre de personnes tuées sur une année



Nombre de personnes blessées sur une année



Depuis le 1^{er} janvier 2022

Bilan Accidents-Tués-Blessés

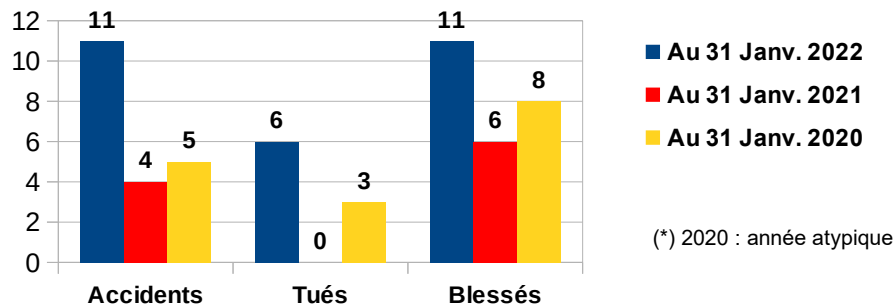
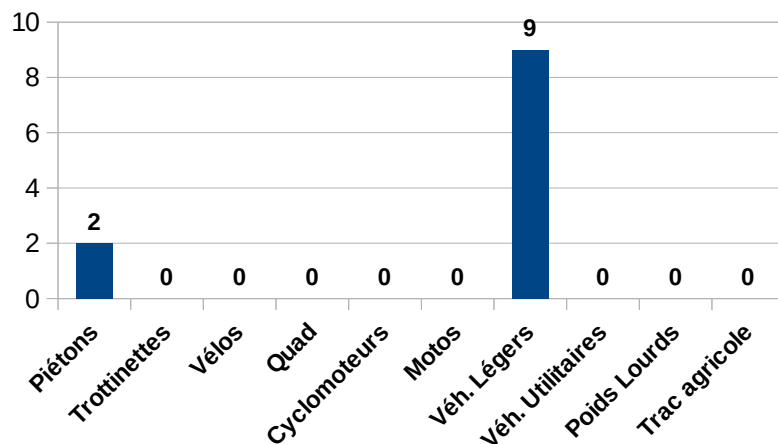


Tableau des TUES par tranches d'âges et modes de déplacements

	Mineurs	18/24	25/44	45/64	65 et +
Piétons					
Trottinettes					
Vélos					
Cyclomoteurs					
Motos					
Véhicules Légers	3	2			1
Total	3	2	0	0	1

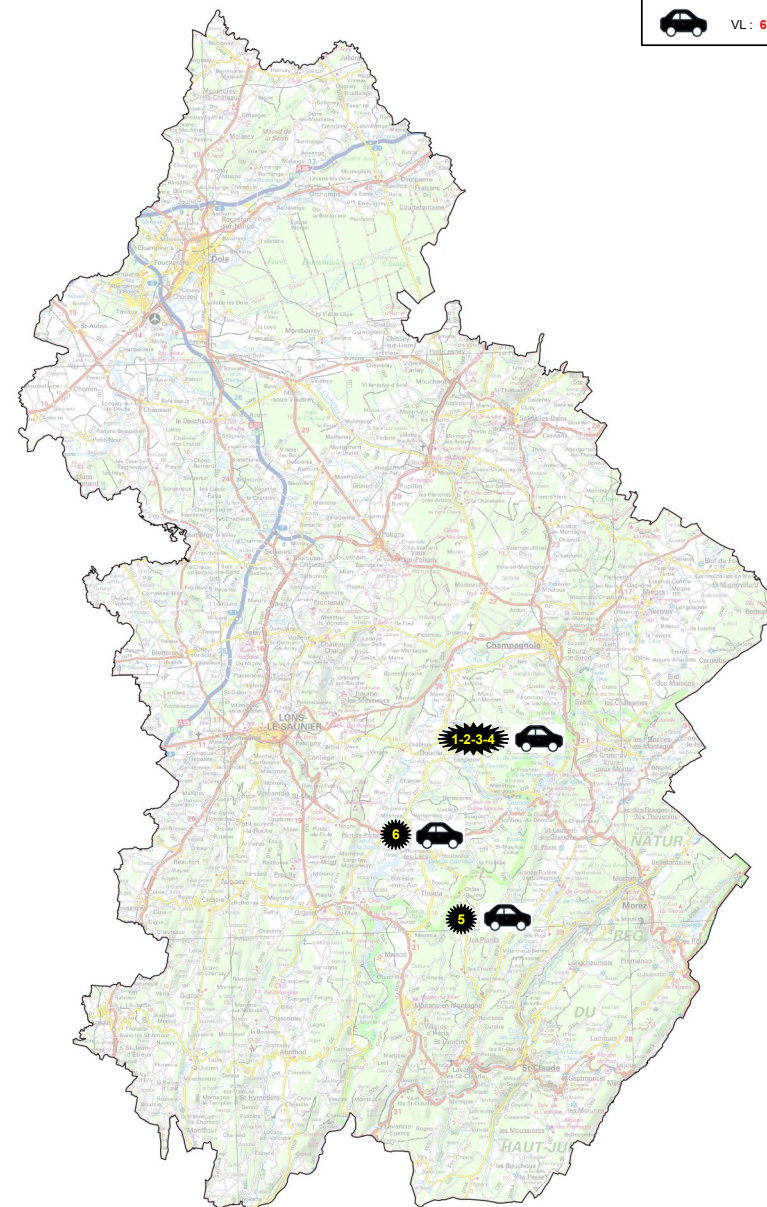
Répartition des BLESSES par mode de déplacement



DEPARTEMENT DU JURA LOCALISATION DES ACCIDENTS MORTELS EN 2022

Point au 31 janvier : **6 tués** (3 accidents)

VL : 6 tués



Conception : DDT 39 / MSER-BSR
Sources : © IGN Paris ©
Reproduction interdite
Mise à Jour le : 04/03/2022